



Design
Award
Winner



Design
Award
Winner



Ergoldsbacher Linea® dla współczesnej architektury.





Dachówka zdobnicza nadająca dachowi dobrą formę. Konsekwencja zdobnictwa i produkcji. Ergoldsbacher Linea® odznacza się wyrazistymi poprzecznymi liniami w połąci dachu, zachowując mimo to urok ceramicznego materiału. Wypalana w temperaturze 1200° C dachówka spod znaku high-tech do tworzenia nowoczesnych połąci dachowych. Mimo dużej powierzchni krycia Ergoldsbacher Linea® w znacznym stopniu wytrzymuje grad i ciężar śniegu. Jest też wyjątkowo deszczoodporna dzięki specjalnym zakładkom czołowym i bocznym.

W celu optymalizacji połąci dachówek Ergoldsbacher Linea® przy różnych detalach blaszanych zalecamy, podobnie jak w przypadku wszystkich dachówek gładkich, wpuszczenie detali blaszanych i ułożenie dachówek od dołu. Środki dodatkowe dla dachówki Ergoldsbacher Linea®, ułożonej w postaci wiązania połowicznego, według reguł technicznych DDH, typowy spadek dachu 25°, minimalny spadek dachu 10°.

Podwyższony zakres wymagań		
<u>Użytkowanie</u> poddasza, szczególnie do celów mieszkalnych.	<u>Konstrukcja</u> * przy szczególnych kształtach dachu (np. dach dwuspadowy) * przy dużych długościach krokwi * przy dachach o dużym stopniu podziału (np. przez okna, kosze dachowe)	<u>Warunki klimatyczne</u> * otwarte położenie * ekstremalne lokalizacje * obszary o dużych opadach śniegu * obszary o znacznym nasileniu wiatru * szczególne warunki pogodowe

Spadek dachu w stopniach (nachylenie krokwi)	Bez dalszych podwyższonych wymagań	Jedno podwyższone wymaganie	Dwa podwyższone wymagania	Trzy podwyższone wymagania
≥ 25°		podkład	podkład	podkład z papy ułożony z zakładem lub zawinięciem
≥ 19°	podkład	podkład	podkład z papy ułożony z zakładem lub zawinięciem	podkład z papy zgrzewany lub klejony
≥ 15°	deszczoodporne poszycie wstępne	deszczoodporne poszycie wstępne	deszczoodporne poszycie wstępne	wodoszczelne poszycie wstępne
≥ 10°	deszczoodporne poszycie wstępne	deszczoodporne poszycie wstępne	wodoszczelne poszycie wstępne	wodoszczelne poszycie wstępne

Podane w tabeli elementy dodatkowe stanowią środki minimalne. W przypadku szczególnie wysokich wymagań i/lub specjalnych przepisów lokalnych należy zastosować środek wyższej kategorii (informacje dotyczące dachowych konstrukcji spodnich (Merkblatt für Unterdächer), Tabela 1, reguły techniczne DDH). Zasadniczo można zawsze zastosować środek wyższej kategorii zamiast środka zdefiniowanego jako wymaganie minimalne.



Kolory: Ergoldsbacher Linea® jest dostępna w kolorach Sinterrot i w engobach uszlachetnianych Sinterlichtgrau i Sintergrau. W materiałach drukowanych nie można zagwarantować wiernych odwzorowań kolorów!

Dachówki **Ergoldsbacher Linea®** spełniają podobnie jak wszystkie dachówki ceramiczne marki Ergoldsbacher wyższe wymagania jakościowe niż wymagania określone w dotyczącej dachówek ceramicznych normie DIN EN 1304.

Dachówki ceramiczne Ergoldsbacher to całkowicie naturalny produkt budowlany. Ich naturalność można rozpoznać po tym, że pojedyncze dachówki mogą się między sobą różnić odcieniem barwy.

Ze względu na to, że w różnych krajach europejskich obowiązują różne normy i tradycje rzemieślnicze, jako zbiór nadrzędnych zasad obróbki obowiązują przepisy producenta.

Dodatkowe środki zabezpieczające przed działaniem siły wiatru powinny być wszędzie stosowane zgodnie z obowiązującymi regulami i przepisami. Podane rozmiary i ciężary są wartościami normalnymi. Ze względu na różnice właściwości surowca i różne charakterystyki skurczowe nie jest zawsze możliwe uniknięcie drobnych niedokładności rozmiarów.

W związku z tym zaleca się sprawdzenie rozmiarów krycia przed ułożeniem dachówki na budowie.

Okazyjne odcisnięcia powstają podczas produkcji i transportu i nie mają wpływu na jakość dachówek.

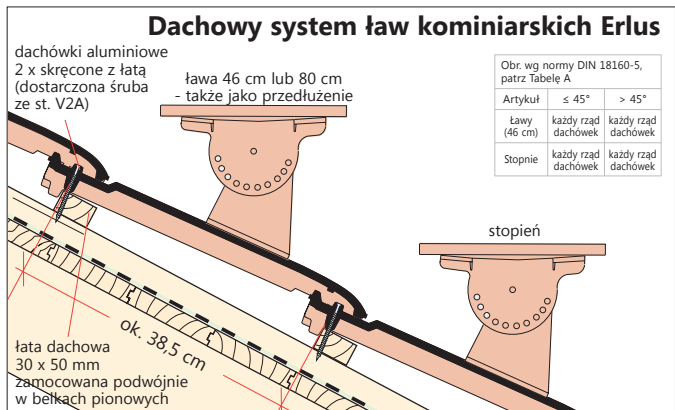
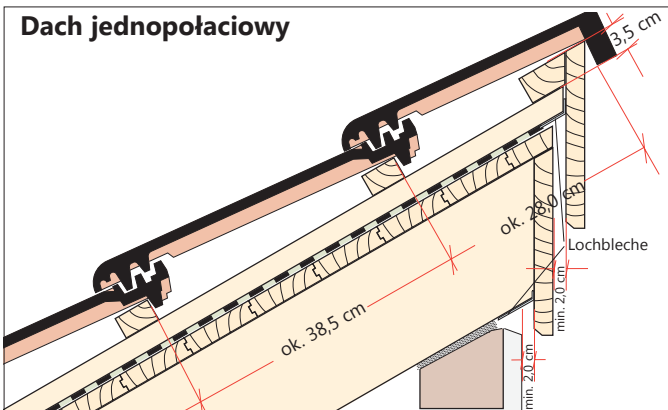
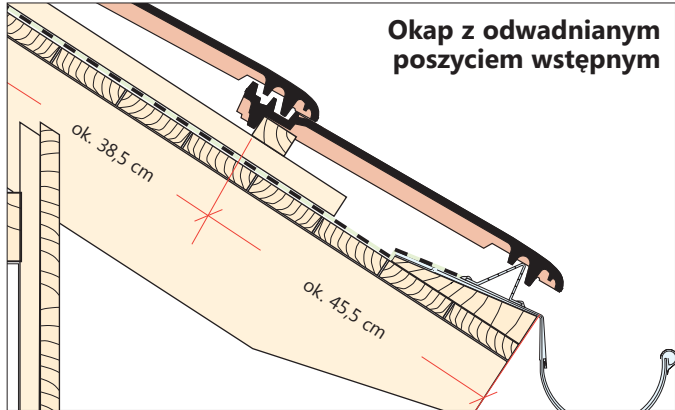
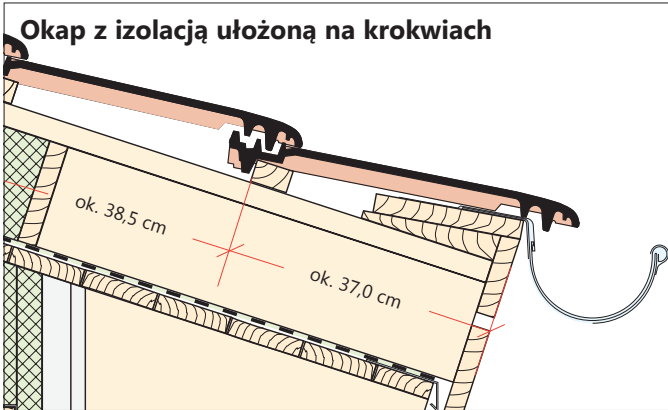
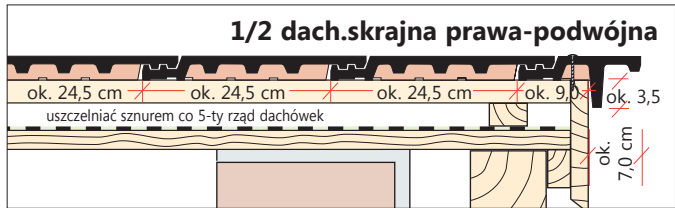
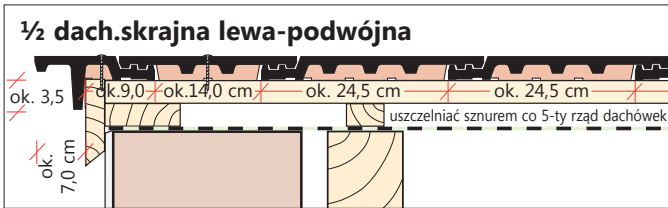
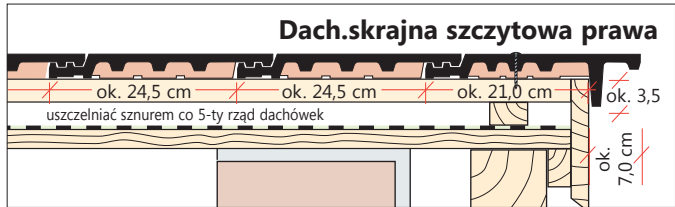
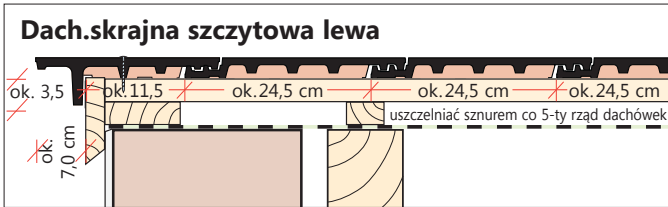
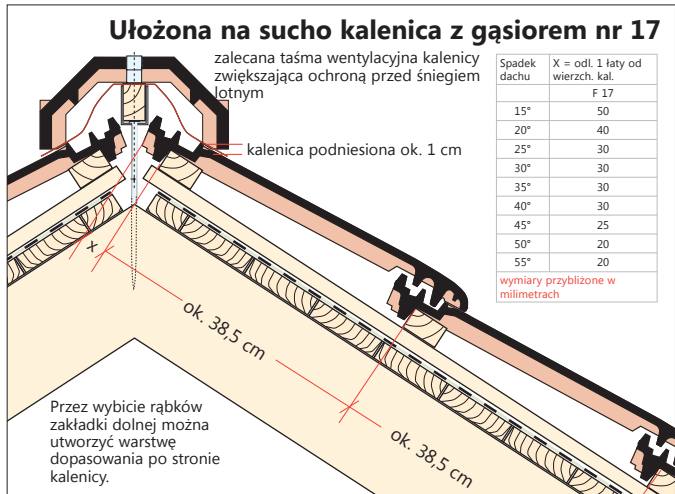
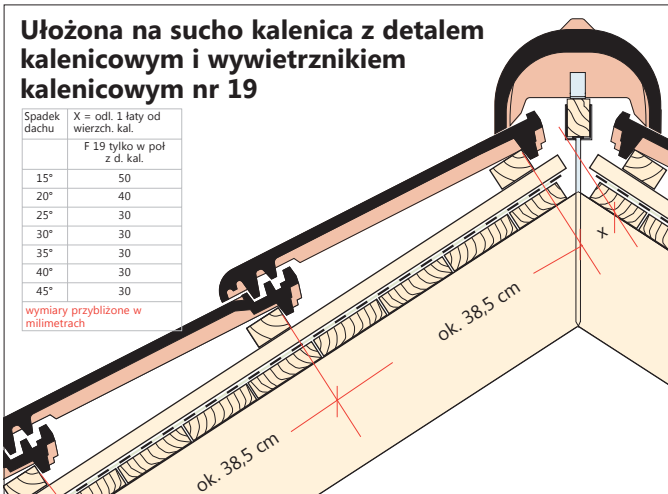
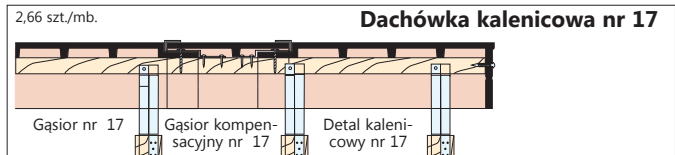
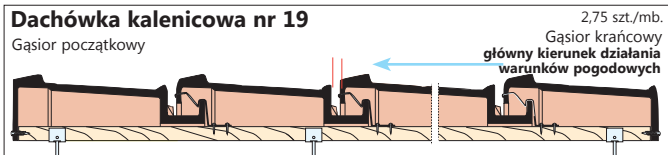
W celu uzyskania maksymalnej wytrzymałości na deszcz i siłę wiatru zalecamy układanie dachówek Ergoldsbacher Linea® w postaci „wiązania połowicznego”.

Dalsze akcesoria nieceramiczne:

Dachowy system ław kominiarskich Erlus, lakierowany proszkowo - system przeciwnieżny Erlus, lakierowany proszkowo - wentylator sanitarny Erlus 125 mm z aluminium - adapter termiczny z tworzywa sztucznego - dachówka aluminiowa z przepustem antenowym, klamry burzowe wg normy DIN EN 14437.

Dane techniczne:

Rozmiary:	ok. 29,0 x 48,5 cm
Długość krycia:	ok. 38,2 - 38,9 cm
Śr. szerokość krycia:	ok. 24,5 cm
Zapotrzebowanie na m ² :	ok. 10,5 szt.
Ciężar szt.:	ok. 4,4 kg
Ciężar na m ²	
DIN 1055:	ok. 0,55 kN/m ²
Ciężar rzeczywisty:	ca. 42 kg/m ²



Rysunki CAD są wyskalowane. Skala rysunków wynosi 1:10. Ten prospekt jest zgodny ze stanem na luty 2008. Zastrzega się możliwość wprowadzania zmian modeli i kolorów.

Wszystkie rysunki CAD można pobrać na stronie internetowej www.erlus.com.

(Wiążące są tylko kolory oryginalnych dachówek)

Czerwień spiekana

Nowość!

Engoba uszlachetniana spiek jasnoszary

Engoba uszlachetniana spiek szary

Erlus AG

Zakłady Neufahrn

Hauptstraße 106 · D-84088 Neufahrn/NB
Tel. ++49(0) 8773 18-0 · Fax ++49(0) 8773 18-300
E-Mail: info@erlus.com
Internet: www.erlus.com

Erlus Logistik-Zentrum Herrenteich

68766 Hockenheim-Herrenteich
Tel. ++49(0) 6205 2095-0 · Fax ++49(0) 8773 18-113

Zakłady GIMA Marklkofen

Girnghuber GmbH

Ludwig-Girnghuber Str. 1 · D-84163 Marklkofen
Tel. ++49(0) 8732 24-0 · Fax ++49(0) 8732 24-200
E-Mail: verkauf@gima-ziegel.de
Internet: www.gima-ziegel.de

Erlus Logistik-Zentrum Bassum

Wilh. Detmers-Janssen, Spedition
Graf-Zeppelin-Ring 19 · 27211 Bassum
Tel. ++49(0) 4241 9393-0 · Fax ++49(0) 4241 5050

Erlus Logistik-Zentrum Brüggen

Stiegstraße 99 · 41379 Brüggen
Tel. ++49(0) 2157 125954 · Fax ++49(0) 2157 125230

Erlus Logistik-Zentrum Ronneburg

Brunnenstraße 82 · 07580 Ronneburg
Tel. ++49(0) 36602 399-18 · Fax ++49(0) 36602 399-75

Erlus Logistik-Zentrum Steinheim

Hermann Enderle, Fuhrunternehmen

Talstraße 2 · 71711 Steinheim-Höfpingheim
Tel. ++49(0) 7144 21467 · Fax ++49(0) 7144 23066

Erlus AG

Zakłady Ergoldsbach
Industriestraße 7 · D-84061 Ergoldsbach

Biuro sprzedaży / Przyjmowanie zleceń na systemy kominowe

Tel. ++49(0) 8773 18-450, 18-451
Fax ++49(0) 8773 18-455, 18-140

Cegielnia Bernhard

Erlus-Werk Teistungen

Hundeshagener Str. 3 · 37339 Teistungen
Tel. ++49(0) 36071 826-23 · Fax ++49(0) 36071 826-22

Prospekt został przekazany przez: